

WWII イギリス空軍機セット 1

WWII ROYAL AIR FORCE WINGS SET 1

1/700 SCALE
スカイウェブシリーズ
S32

P.T ENJOY YOUR MODEL LIFE
■ピットロード
〒213-0015
川崎市高津区堀ヶ谷5-10-3
TEL. 044-865-2460

作り始める前に

- 対象年齢15歳以上。
- 組み立てる前に一通り説明書を読んで下さい。
- 接着剤、塗料を使用の際は換気に注意し、絶対に火気の近くでは行わないで下さい。
- 接着剤・塗料は決して口の中に入れて下さい。
- 細かい部品は誤飲などの危険がありますので、幼児の手の届かない所に置いて下さい。
- とがった部品を扱う場合は、手などに刺さらないように注意して下さい。
- ビニール袋は幼児・子供が頭からかぶると窒息する場合がありますので、やぶり捨てて下さい。

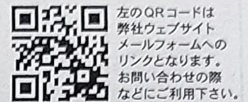
Read before assembly

- Recommended for children over 15 years old.
- Read the instruction carefully.
- When using paint and glue, ventilate your room and watch out for fire.
- Do not put paint and glue into your mouth.
- Keep the kit beyond the reach of children in case small parts are swallowed.
- Be careful of pointed parts.
- Tear and throw away the plastic bag in case children put it over and are suffocated.

組み立て図中の記号


- OP** 選びます Optional
- HC** 塗れます Paint
- X2** 2個作る Make 2 pcs
- 1 2** 組み立て順序 Assembling Order
- RE** 接着しない Do not cement
- RE** 切り取る Remove
- SO** 反対側も同じ Same opposite Side
- SO** 穴を開けます Make a hole

■お買い上げいただきましたら、まずはパーツのご確認をお願いいたします。万一、パーツの破損・不足等がございましたら、弊社までご連絡下さい。
お買い上げ日から1ヶ月経過しますとアフターサポートが受けられない場合がございますのでご了承下さい。
お買い上げ時の日時・店名の入ったレシートは必ず保管しておいて下さい。
中古扱い品(ユーズド製品)に関しましてはアフターサポートの対象外となります。
ピットロード アフターサポート係 TEL:044-865-2460(10:00 ~ 12:00, 13:00 ~ 17:00/土日祝を除く) support@pit-road.jp



部品図

- A ランカスター
- B モスキート
- C タイフーン
- D スピットファイア Mk.Ia
- E ハリケーン
- F スピットファイア Mk.Vb
- G スピットファイア Mk.Vb (切断翼)
- H ボーファイター



■爆撃機 ランカスター B.I/III
開発途中でダブル続きの双発爆撃機「マンチェスター」のエンジンをマーリンエンジン4基に増備搭載した型「マンチェスター-3」をランカスターと改称、未完成のマンチェスターの機体もランカスターに転換されて完成した。イギリス空軍では1942年に運用開始し、ハリファクス爆撃機と共にイギリス空軍の爆撃機軍団の主力機となった。ランカスターの最大の特徴は大きな爆弾搭載量で、通常爆弾の他に、「トルーパー」深部貫通爆弾や「グランドスラム」ダム破壊爆弾等を搭載可能で、特殊作戦において大活躍した。特に有名なのが回転跳躍爆弾「アップクープ」を使用したルール川のダム破壊作戦である。通常の任務は夜間爆撃で大活躍した。

■戦闘爆撃機 モスキート FB Mk.VI
モスキートはマーリンエンジン搭載の双発爆撃機で、最大の特徴は機体が木製である点である。よってレーダーに察知されにくく、機体表面が平滑に出来たために空気抵抗が金属機体より優れていた。木製ゆえに最初は偵察機として製造が認められたが、最高速度が630km/hと非常に優れており、写真偵察機型、戦闘爆撃機、先導機、昼間戦闘機及び、夜間戦闘機、攻撃機なども作られ、幅広い任務に投入された。この結果、第二次世界大戦で最も活躍した連合軍機の一つとなった。

■戦闘機 タイフーン Mk.Ib
タイフーンはハリケーンに代わる高速迎撃戦闘機として機銃12挺装備、2,000馬力級の機体として開発されたが、エンジンの不調を抱えたまま量産化されたため、事故が多発し、本来の迎撃任務からは解かれた。ただし、低空性能は優れており改修を受け対地攻撃専門の戦闘爆撃機として生まれ変わった。その後、本機は頑丈な機体と低空での高性能を活かし、ドイツ軍からは非常に恐れられ、第二次世界大戦で最も成功した戦闘爆撃機の一つとなった。

■戦闘機 ボーファイター Mk.VI
双発の重戦闘機として開発されたボーファイターは、速度と航続距離において性能不足であったが、機動性は優れていたため量産化された。バトル・オブ・ブリテンに昼間迎撃機として参加した後、ドイツのイギリス本土夜間空襲に対抗する航空機搭載用レーダーを装備し夜間戦闘機としての運用が開始されると、優れた活躍で大戦果をあげた。同時に対艦攻撃機としての運用も開始され、1機種で索敵、機銃掃射、爆撃、雷撃などの複数の任務が行える非常に重宝な機体となった。このように戦闘機、戦闘攻撃機、雷撃機として本機1機種で混成攻撃航空団を編成できるほどの多種多様な任務をこなし、夜間戦闘機、戦闘攻撃機として終戦まで活躍した。

■戦闘機 ハリケーン Mk.I
ハリケーンは1930年代に設計された単発単座戦闘機で、バトル・オブ・ブリテンでは大活躍した。本機はバトル・オブ・ブリテンの敵機撃墜において、総撃墜数の過半数を実現した。しかも爆撃機の約8割は本機の戦果となった。これは敵爆撃機の護衛戦闘機とスピットファイアが交戦している間に、低速の爆撃機を迎撃したためである。この後、スピットファイア増産に伴い本機の任務は終了したが、地上攻撃機型や艦上戦闘機型など多くの派生型も生まれた。

■戦闘機 スピットファイア Mk.Ia/Mk.Vb/Mk.Vb(切断翼)
スピットファイアは、1936年に原型機が初飛行した単発単座の迎撃戦闘機である。開戦前後から改良を施し、逐次改良型が開発され、第二次世界大戦中に最も大量に生産され(23,000機あまり)、最も発展を遂げた航空機となった。特徴的な楕円形の主翼は断面を薄くして高速を発揮した。更に後期型はレシプロ機として究極の機体となっていた。迎撃戦闘機型の他に写真偵察機、戦闘爆撃機、艦上戦闘機などの機体も製作された。何よりイギリスにとってはバトル・オブ・ブリテンの際の救国戦闘機となった。

デカール(水転写式)の貼り方
1. 貼るデカールを台紙ごと切り取り1枚ずつ水またはぬるま湯に浸します。
2. デカールが動くのを確認してから、貼るところにデカールを静かにスライドし、置いて下さい。
3. 筆や指先に水をつけ、デカールをぬらしながら貼りたい位置にずらして下さい。
4. 布や綿棒などでデカールを押さえ、水分をとって下さい。

★部品請求カード S32 WWIIイギリス空軍機セット1
住所
氏名
電話
部品(1枚).....1,500円
デカール...400円
送料・消費税込み

●部品を紛失、及び破損した場合は右の部品請求カードに必要事項を記入し、必要な部品を○で囲んで下さい。(パーツ請求は部品請求カード1枚につき1キット分です)
●合計金額が3,000円以下の場合は郵便切手で、3,000円を超える場合は郵便局から定額為替でお支払い下さい。弊社到着後発送致します。

■爆撃機 ランカスター B.I/III
LANCASTER B.I/III

脚、ホイール： **H8/C8**
タイヤ： **H12/C33**

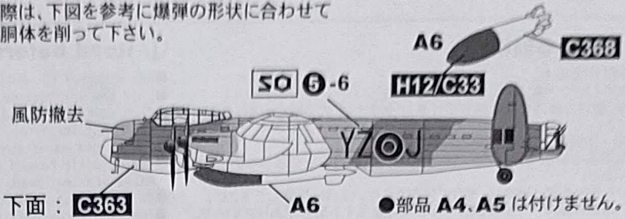
OP 上級者向け改造

●多くの派生型が作られたランカスターの中から、グランドスラムボマー型用とダムバスター型用爆弾をオプションでパーツ化しました。改造用にご利用下さい。(マーキングはコードレター以外の国籍マーク等は箱絵と同様です)

1.ランカスター B.I スペシャル グランドスラム Grand Slam Bomber

●超大型爆弾(11t)を搭載した機体を製作する際は、下図を参考に爆弾の形状に合わせて胴体を削って下さい。

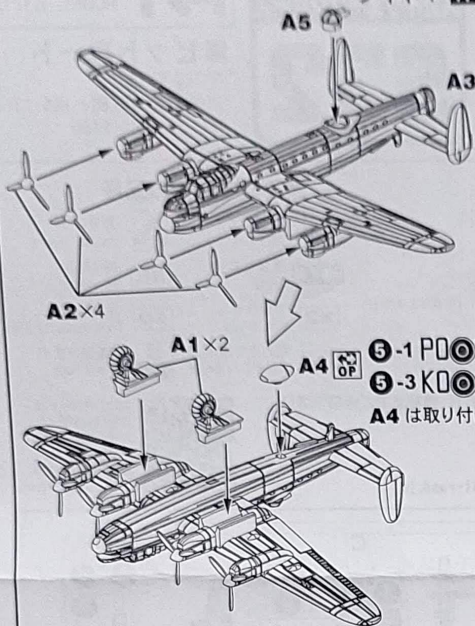
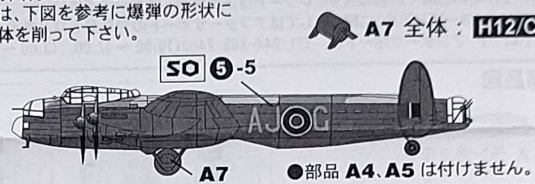
超大型爆弾「グランドスラム」



2.ランカスター B.IIIスペシャル ダムバスター Dambuster

●回転跳躍爆弾(約4.2t)を搭載した機体を製作する際は、下図を参考に爆弾の形状に合わせて胴体を削って下さい。

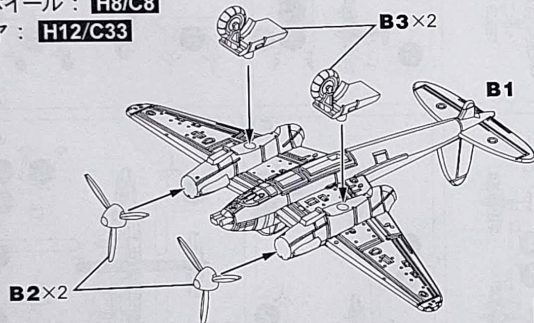
回転跳躍爆弾「アップキープ」



x4

■戦闘爆撃機 モスキート FB Mk.VI
DH.98 MOSQUITO FB Mk.VI

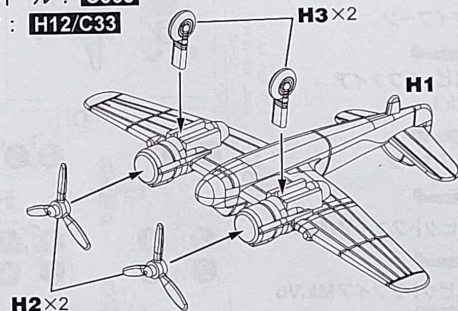
脚、ホイール： **H8/C8**
タイヤ： **H12/C33**



x4

■戦闘機 ボーファイター Mk.VI
BEAUFIGHTER Mk.VI

脚、ホイール： **C363**
タイヤ： **H12/C33**



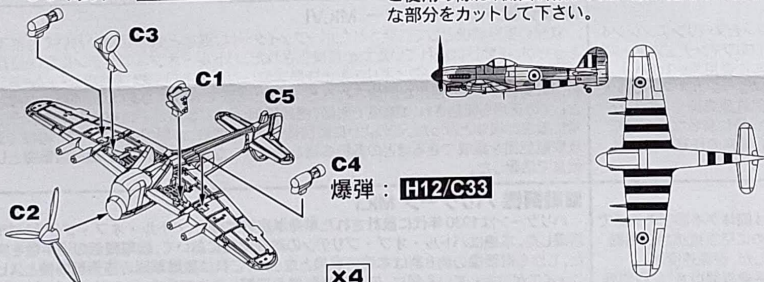
x4

■戦闘機 タイフーン Mk.Ib
TYPHOON Mk.Ib

爆弾： **H12/C33**

脚、ホイール： **H8/C8** タイヤ： **H12/C33**

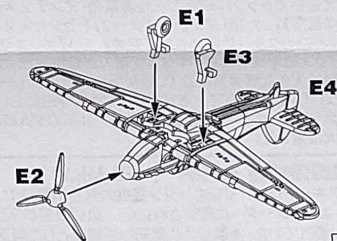
●デカール(12, 13)は敵味方識別用白黒帯塗装です。ご使用の際は、側面、機体下面に貼り乾燥後、余分な部分をカットして下さい。



x4

■戦闘機 ハリケーン Mk.I
HURRICANE Mk.I

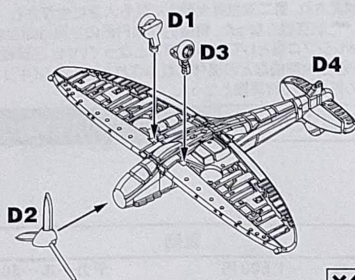
脚、ホイール： **H8/C8**
タイヤ： **H12/C33**



x4

■戦闘機 スピットファイア Mk.Ia
SPITFIRE Mk.Ia

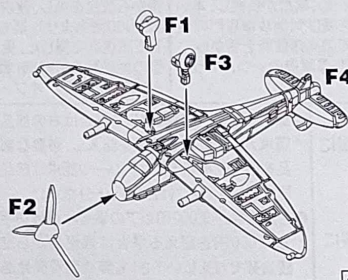
脚、ホイール： **C368** タイヤ： **H12/C33**



x4

■戦闘機 スピットファイア Mk.Vb
SPITFIRE Mk.Vb

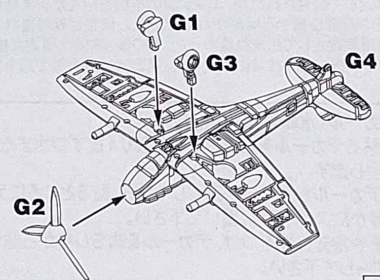
脚、ホイール： **C363** タイヤ： **H12/C33**



x4


■戦闘機 スピットファイア Mk.Vb(切断翼)
SPITFIRE Mk.Vb "clipped wing"

脚、ホイール： **C363** タイヤ： **H12/C33**

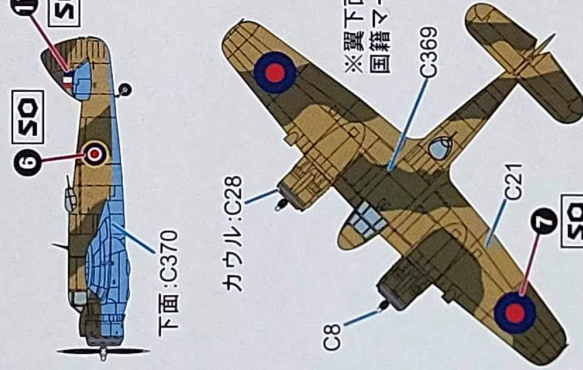


x4


■ランカスター B.I/III 爆撃機



■ポーファイター Mk.VI 戦闘機
BEAUFIGHTER Mk.VI




■モスキート FB Mk.VI 戦闘爆撃機
DH.98 MOSQUITO FB Mk.VI

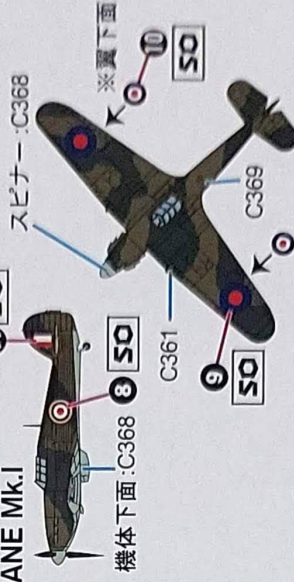


- 塗装図の機体は1/350です。
- 図面とキットとは異なる部分があります。
- キャノピー・ガラス部分:C8またはC33、プロペラ:C33(先端:C4)、タイヤ:C33で塗装してください。
- 垂直尾翼のデカールは機体左右共に赤が前方になります。


■タイフーン Mk.Ib 戦闘機
TYPHOON Mk.Ib




■ハリケーン Mk.I 戦闘機
HURRICANE Mk.I



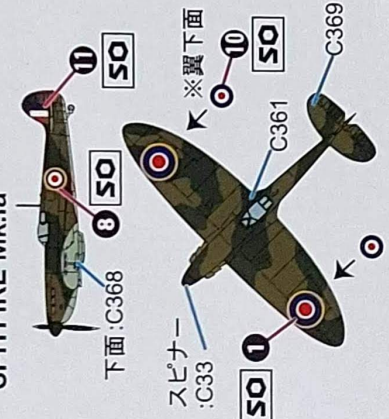
■スピットファイア Mk.Vb 戦闘機(切断翼)
SPITFIRE Mk.Vb "clipped wing"



■スピットファイア Mk.Vb 戦闘機
SPITFIRE Mk.Vb



■スピットファイア Mk.Ia 戦闘機
SPITFIRE Mk.Ia



C21	C361	C363	C368
ミドルストーン	ダークグリーン	オリーブグリーン	ダークブルー
BS641	BS641	BS641	BS641
カラー番号	デカール番号		
C368	C368	C368	C368
スカイ	ダークアース	エイサーブルー	SS38/C450
SS38/C210	SS38/C450		